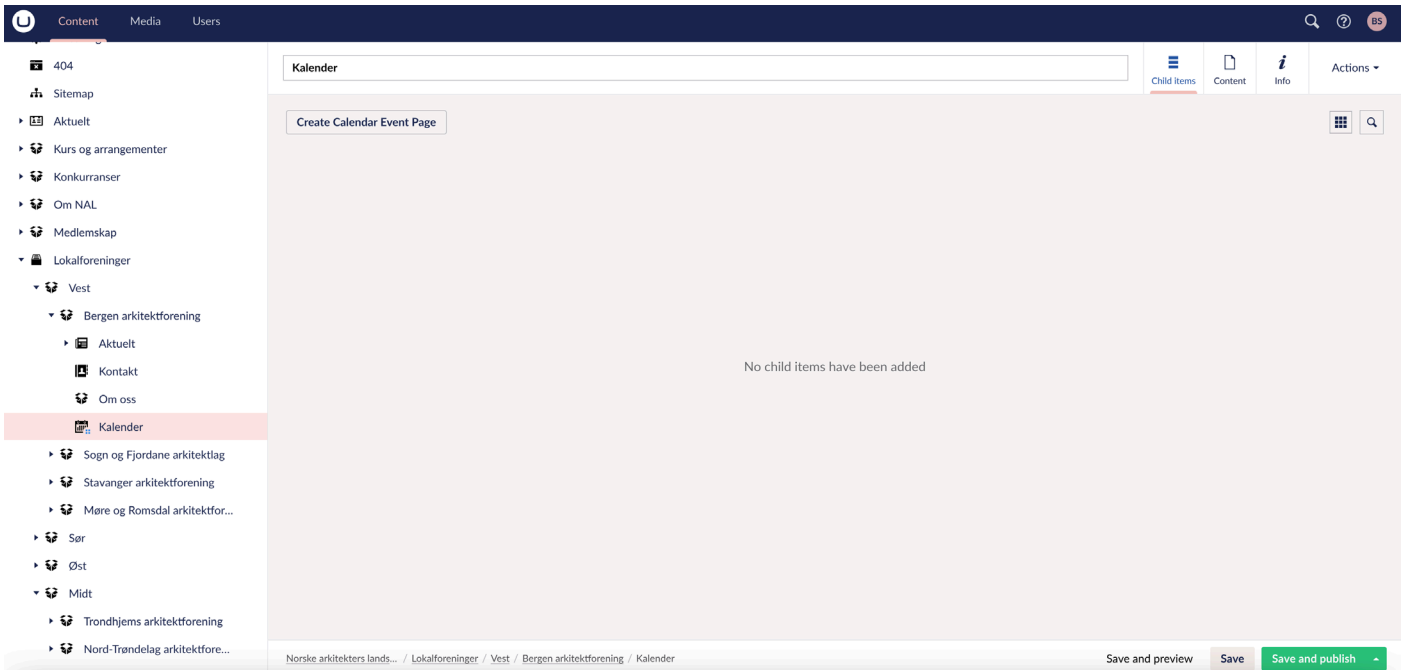


# Hvordan publisere arrangementer på arkitektforbundet.no

Logg inn på [arkitektforbundet.no/umbraco](https://arkitektforbundet.no/umbraco) med kontoen for din lokalforening.

Spør ev. [borge@arkitektforbundet.no](mailto:borge@arkitektforbundet.no) om tilgang.

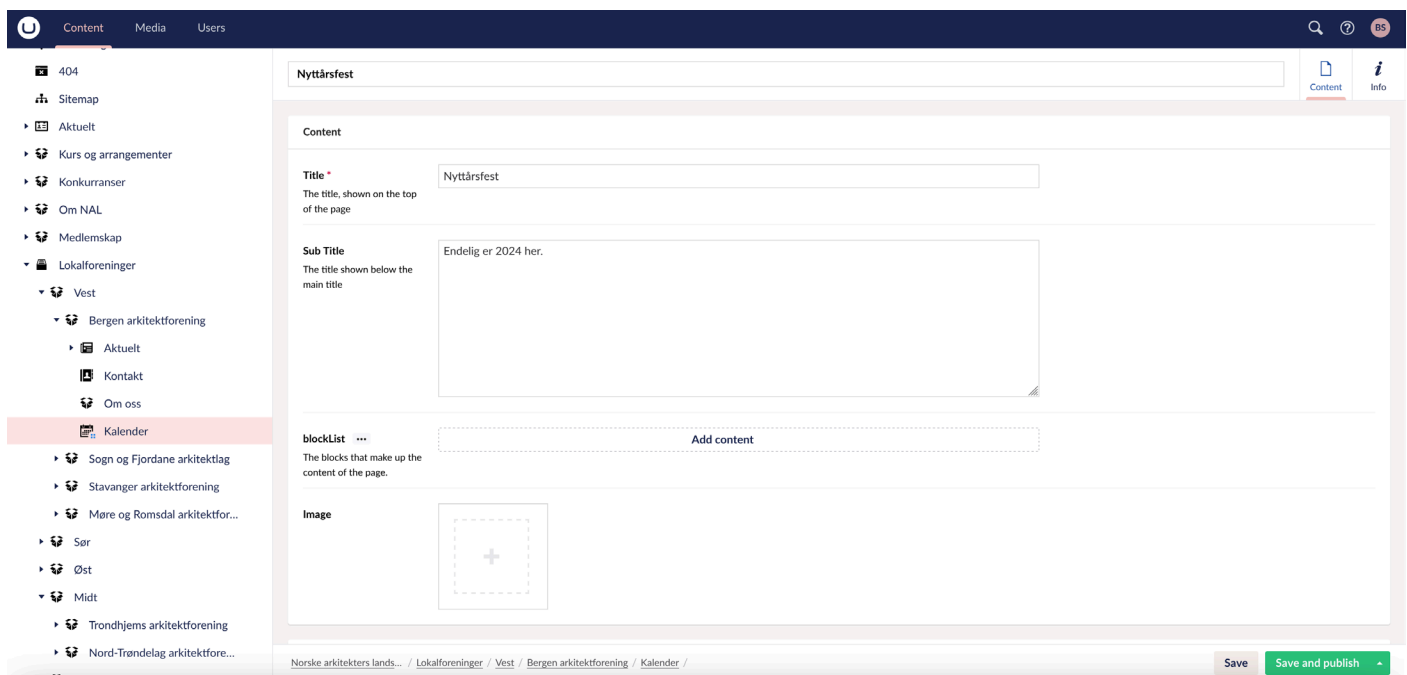
Naviger deg fram til kalenderen i menyen til venstre (du har kun tilgang til din lokalforenings kalender) og trykk "Create Calender Event Page".



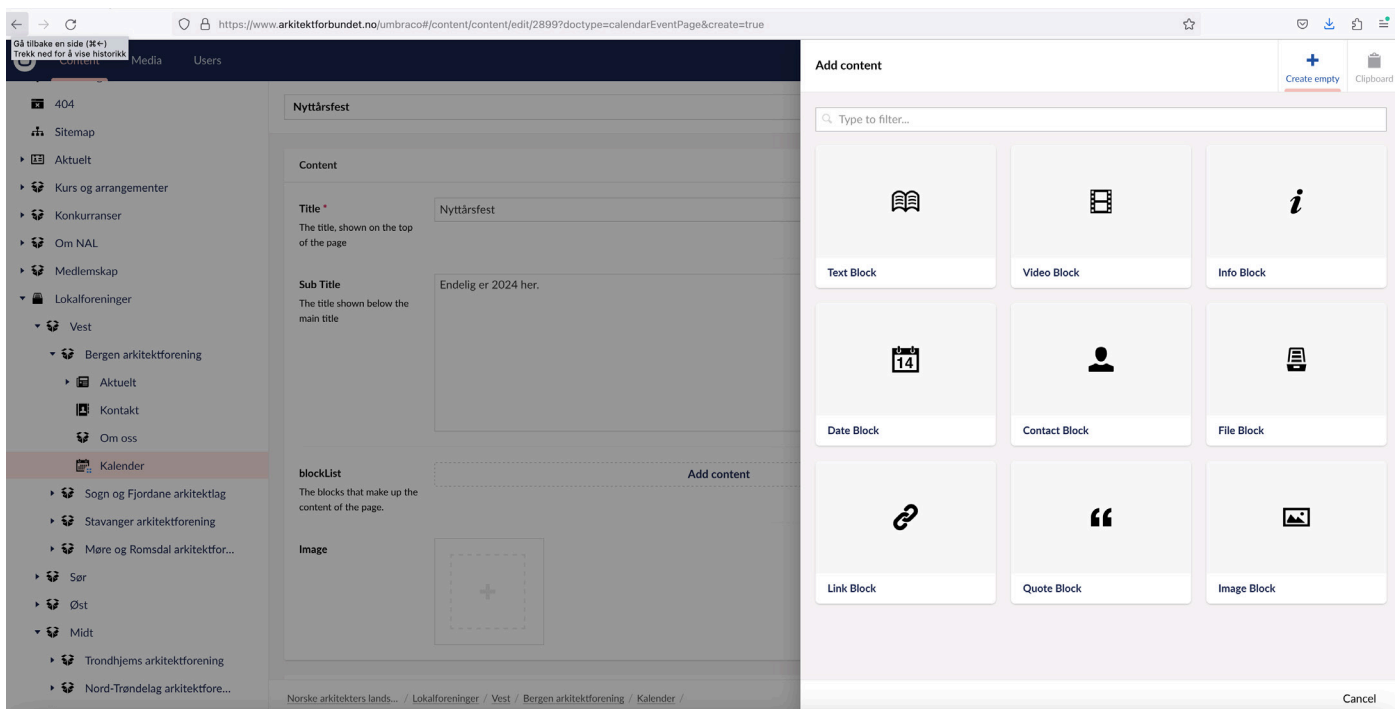
Nå kan du legge inn info om arrangementet.

I "Enter a name" legger du inn tittelen på nettsiden. Du kan godt legge inn navnet på arrangementet her. Det du legger inn vil vises i nettsideadressen (url-en) og i menyen i publiseringssystemet.

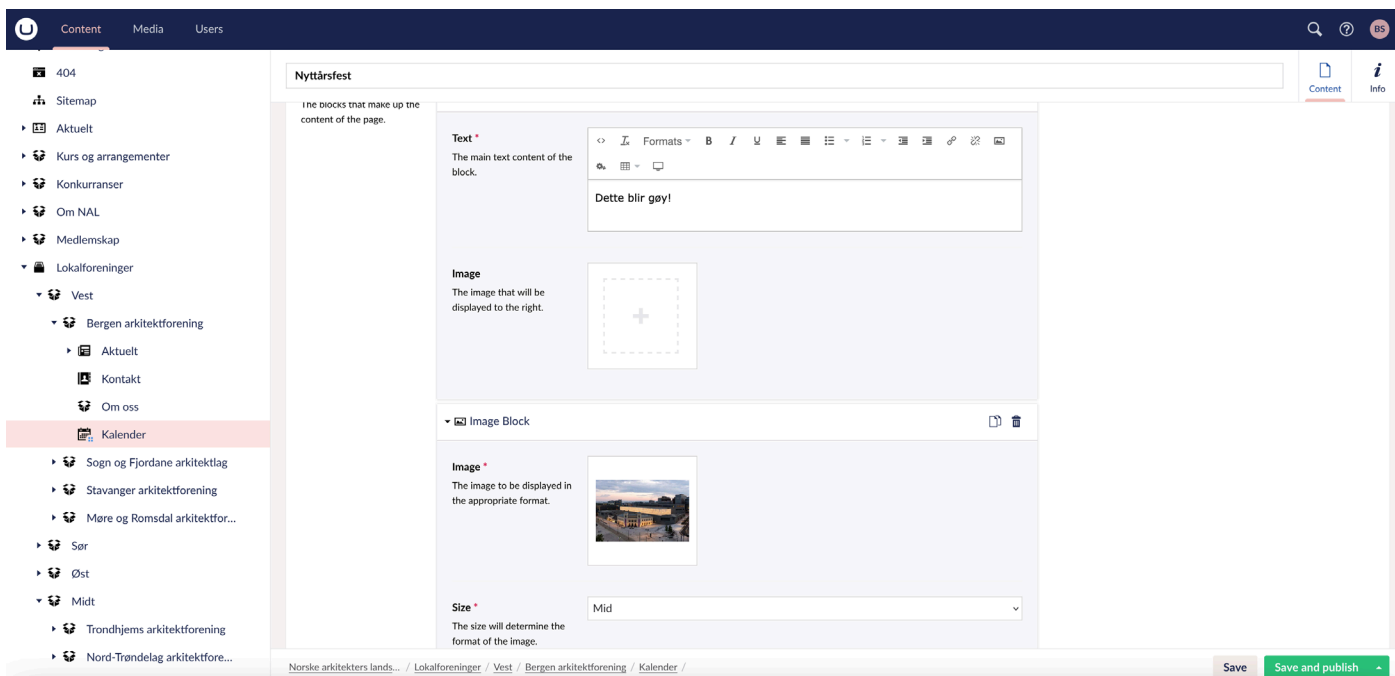
I Title-boksen legger du inn arrangementstittelen slik du vil den skal vises som en overskrift på selve nettsiden. I Sub Title kan du legge inn en ingress.



Innholdet på nettsiden bygges opp av blokker. Her står du fritt til å legge inn så mange ulike blokker du ønsker. Du kan blant annet legge inn tekst, bilder, videoer (med url fra YouTube eller Vimeo), lenke til andre nettsider og filer. Du kan legge inn flere blokker av samme type. Dersom du ønsker å et bilde med tekst før og etter, legger du inn en tekstblokk med første del av teksten, så en bildeblokk med ønsket bilde (som du laster opp under "Media") og deretter en ny tekstblokk med resten av teksten. Du kan også flytte på blokkene i etterkant ved å dra i dem.



Her har vi lagt inn en tekstblokk og en bildeblokk. Bildet kan settes i fire ulike størrelser. Her er høyde og bredde forhåndsdefinerte, men du selv velge fokuspunkt i bildet ved å gå inn i redigeringsmodus (blyantikonet).



Hovedbildet for nettsiden legges inn i feltet Image. Du trenger altså ikke en blokk for dette. Bildeblokker brukes bare hvis du ønsker å legge inn ekstra bilder lenger nede på siden.

Bruk et bilde i god oppløsning. Bildet dekker hele bredden på nettsiden (1800 pixler). Unngå samtidig for store filer (ikke mer enn 2 MB).

The screenshot shows the CMS interface for editing an event titled "Nyttårsfest". The interface is divided into several sections:

- Left Sidebar:** A navigation menu with categories like "404", "Sitemap", "Aktuelt", "Kurs og arrangementer", "Konkurranser", "Om NAL", "Medlemskap", "Lokalforeninger", "Vest", "Bergen arkitektforening", "Sogn og Fjordane arkitektlag", "Stavanger arkitektforening", "Møre og Romsdal arkitektfor...", "Sør", "Øst", "Midt", "Trondhjems arkitektforening", and "Nord-Trøndelag arkitektfore...".
- Main Content Area:**
  - Image:** A field for adding an image, currently empty with a dashed box and a plus sign.
  - Event Details:**
    - IsFree:** A toggle switch that is checked. Description: "Defines whether the event is free to attend or not. New events default to true."
    - Type:** A dropdown menu, currently empty. Description: "The type which is displayed to the left of the event."
    - Date:** A date input field, currently empty.
- Bottom:** A breadcrumb trail: "Norske arkitekters lands... / Lokalforeninger / Vest / Bergen arkitektforening / Kalender /". There are "Save" and "Save and publish" buttons.

IsFree: Denne indikerer om arrangementet er gratis.

Type: Her legges type arrangement inn. Kategoriene er forhåndsdefinerte (kan endres for alle senere ved behov).

Dato og tidspunkt må legges inn.

Location: Her skriver du inn hvor arrangementet skal være (fritekst). Ikke bruk forkortelser. Bruk kun stor forbokstav i første ledd av egennavn, for eksempel Arkitektens hus (ikke Arkitektenes Hus).

Responsible: Arrangør av arrangementet. Denne er allerede fylt ut av systemet og bør stå som den er.

The screenshot shows the CMS interface for editing an event titled "Nyttårsfest". The "Event Details" section is expanded, and a dropdown menu for "Type" is open, showing the following options:

- Befaring
- Debatt
- Fagdag
- Forelesning
- Frokostmøte
- Konferanse
- Medlemsarrangement
- NAL-kurs
- Seminar

The "Responsible" field is filled with "Bergen arkitektforening". The "Save and publish" button is visible at the bottom right.

## Etter utfylling:

**Nyttårsfest**

**IsFree**  Defines whether the event is free to attend or not. New events default to true.

**Type \*** Medlemsarrangement  
The type which is displayed to the left of the event.

**Date \*** 2024-03-20  
The date of the event.

**Start Time \*** 19:00  
The start time of the event.

**End Time \*** 23:00  
The end time of the event.

**Location** Arkitektenes hus  
The location of the event.

**Responsible** Bergen arkitektforening  
The one person or org that is responsible for the event.

**Link**  
If the event should link somewhere. Either internal  
Add up to 1 URL(s)

Norske arkitekters lands... / Lokalforeninger / Vest / Bergen arkitektforening / Kalender /

Save Save and publish

Link: Her kan det legges inn en lenke til påmelding. Det kan være til et nettsted, for eksempel Hoopla eller Eventbrite, eller du kan legge inn en e-postadresse som kan motta påmeldingene. For å legge inn link til e-post, skriv mailto: før adressen.

**Nyttårsfest**

**IsFree**  Defines whether the event is free to attend or not. New events default to true.

**Type \*** Medlemsarrangement  
The type which is displayed to the left of the event.

**Date \*** 2024-03-20  
The date of the event.

**Start Time \*** 19:00  
The start time of the event.

**End Time \*** 23:00  
The end time of the event.

**Location** Arkitektenes hus  
The location of the event.

**Responsible** Bergen arkitektforening  
The one person or org that is responsible for the event.

**Link**  
If the event should link somewhere. Either internal  
Add up to 1 URL(s)

Norske arkitekters lands... / Lokalforeninger / Vest / Bergen arkitektforening / Kalender /

Select link

**Link** **Anchor / querystring**  
mailto:bergen@arkitektforeni #value or ?key=value

**Link title**  
Enter a name...

**Target**  
 Opens the linked document in a new window or tab

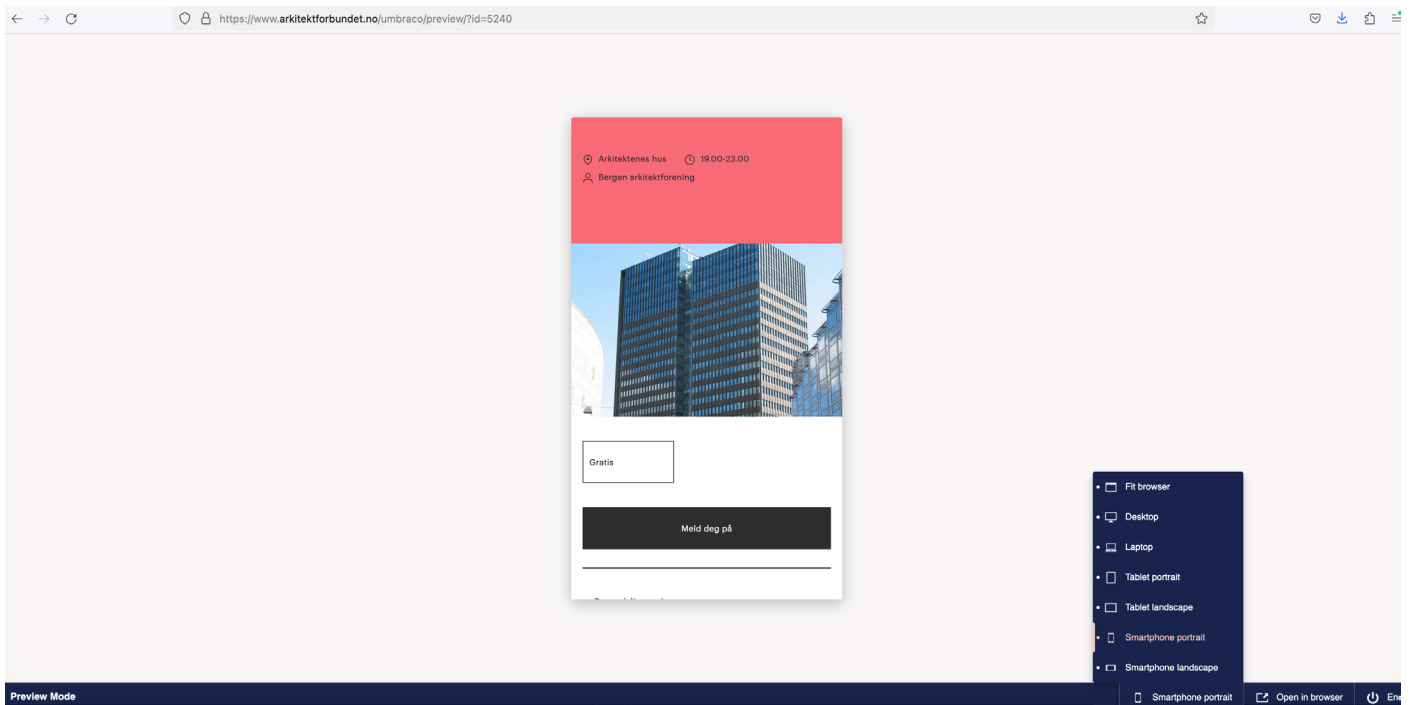
**Link to page**  
Type to search...

Norske arkitekters landsforbund

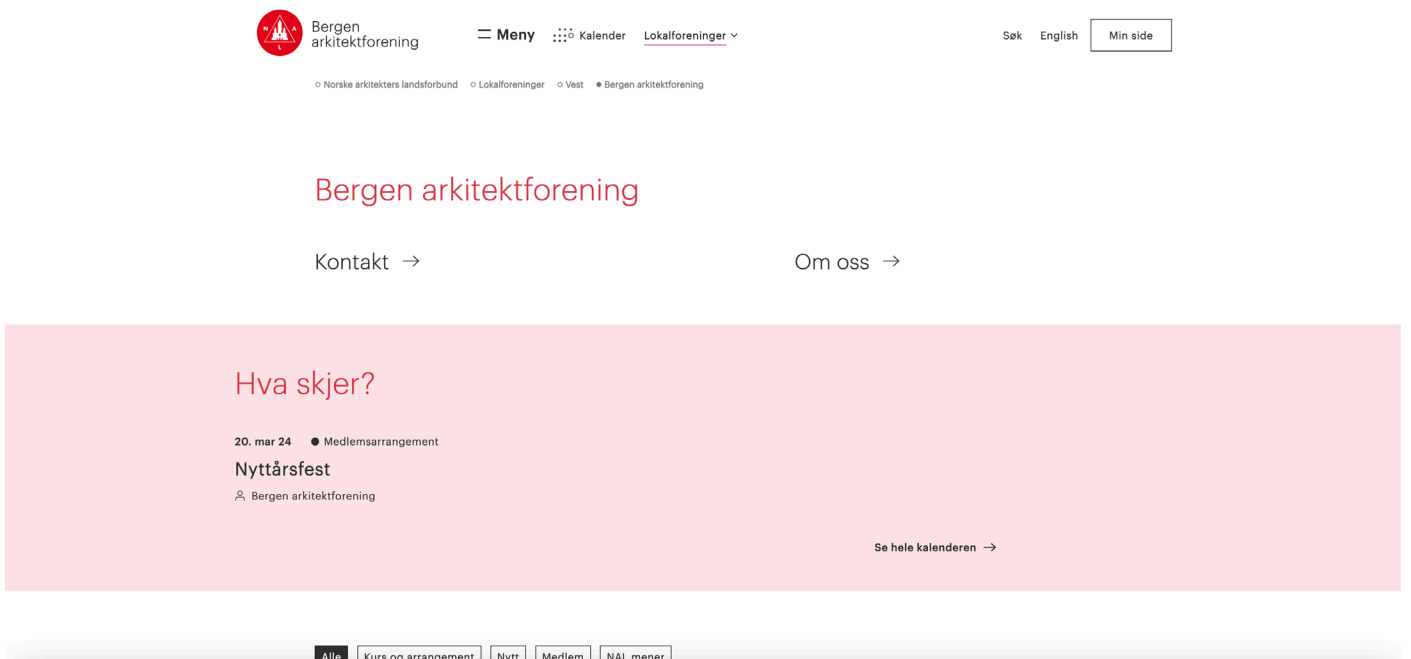
**Link to media**  
Select media

Close Submit

Nå kan du lagre siden og få opp en forhåndsvisning ("save and preview").  
Du kan se hvordan siden vil se ut på ulike flater (stasjonær maskin, nettbrett og telefon).



Når siden er publisert, vil den umiddelbart dukke opp i kalenderen både lokalt og i den samlede kalenderen på forsiden av arkitektforbundet.no



Skjermdump (todelt) av den ferdige nettsiden:

Bergen arkitektforening

Meny Kalender Lokalforeninger


Søk English Min side

Norske arkitekters landsforbund Lokalforeninger Vest Bergen arkitektforening Kalender Nyttårsfest

Medlemsarrangement  
20. mars 2024

# Nyttårsfest


Arkitektenes hus 19.00-23.00 Bergen arkitektforening



Gratis

Meld deg på

Dette blir gøy!



↑ Nasjonalmuseet. Foto: Børre Høstland